



# TÜRKİYE ODALAR VE BORSALAR BİRLİĞİ



Dumlupınar Bulvarı No:252 (Eskişehir Yolu 9. Km.) 06530 /ANKARA

www.tobb.org.tr - tobb@hs01.kep.tr

Sayı : E-34221550-045.99-7421

Tarih: 02.07.2025

**Konu** : Hayvancılık İşletmelerinde İstihdam Edilecek Yabancı Çoban/Sürü Yöneticileri İçin Çalışma İzni Başvurularının Alınması

## TÜM ODA VE BORSALARA (Genel Sekreterlik)

Çalışma ve Sosyal Güvenlik Bakanlığında Birliğimize iletilen yazıda, hayvancılık işletmelerinde istihdam edilecek yabancı çoban/sürü yöneticileri için çalışma izni başvurularının alınması hususunda teknik ve idari süreçler, önemli tarihler, başvuru sistemi ve süreci hakkında bilgilendirmeler ve gereklilikler ifade edilmektedir.

Konunun ilgili üyelerinize duyurulması hususunda gereğini rica ederim.

Saygılarımla,

*e-imza*

Cengiz DELİBAŞ  
Genel Sekreter Yardımcısı

EK:

- 1- Hayvancılık İşletmelerinde İstihdam Edilecek Yabancı Çoban/Sürü Yöneticileri İçin Çalışma İzni Başvurularının Alınması
- 2- EK-1 (15 sayfa)
- 3- EK-2 (1 sayfa)



Evrakı Doğrulamak İçin : <https://belgedogrula.tobb.org.tr/belgedogrulama.aspx?eD=BS4LUNUJ57>

Tel : +90 (312) 218 20 00 (PBX) - Faks : +90 (312) 219 40 90 -91 -92... - E-Posta : info@tobb.org.tr

Bilgi İçin: M. Mustafa FİNDİKOĞLU - Tel : 0312 218 2499 - E-Posta : mustafa.findikoglu@tobb.org.tr



T.C.  
ÇALIŞMA VE SOSYAL GÜVENLİK BAKANLIĞI  
Uluslararası İşgücü Genel Müdürlüğü

ACELE

Sayı : E-98167286-556.05.01-496015  
Konu : Hayvancılık İşletmelerinde İstihdam  
Edilecek Yabancı Çoban/Sürü Yöneticileri  
İçin Çalışma İzni Başvurularının Alınması

DAĞITIM YERLERİNE

Bilindiği üzere, ülkemizde çalışmak isteyen yabancılara ilişkin çalışma izin talepleri 6735 sayılı Uluslararası İşgücü Kanunu ve diğer ilgili mevzuat kapsamında Bakanlığımızca değerlendirilmekte ve istemi uygun bulunanlara çalışma izni verilmektedir.

Hâlihazırda çalışma izni başvuruları ilgili mevzuat hükümleri çerçevesinde, e-Devlet kapısı üzerinden ilgili işverenlikler tarafından elektronik ortamda çevrimiçi olarak yapılmaktadır. İlaveten, Uluslararası İşgücü Kanunu Uygulama Yönetmeliği kapsamında uygulanan "Çalışma İzni Değerlendirme Kriterleri", aynı Yönetmeliğin 22'nci maddesi gereğince güncellenmiş olup yeni çalışma izni değerlendirme kriterleri 1 Ekim 2024 tarihi itibarıyla yürürlüğe girmiştir. Yeni düzenlenen değerlendirme kriterlerinde hayvancılık sektörüne ilişkin hükümlere de yer verilmiş olup konuya ilişkin yapılacak gerekli teknik ve idari çalışmaların akabinde yürürlüğe gireceği hüküm altına alınmıştır. Bu kapsamda Bakanlığımızın hayvancılık sektörüyle ilgili olarak Tarım ve Orman Bakanlığı işbirliğinde yürüttüğü çalışmalar neticesinde yeni belirlenen çalışma izni değerlendirme kriterlerinde;

1. Hayvancılık sektöründe büyükbaş veya küçükbaş hayvanı bulunan ve Hayvan Bilgi Sistemine kayıtlı hayvancılık işletmelerinde istihdam edilecek çobanlara ve hayvan bakıcılarına ilişkin çalışma izni başvurularının değerlendirilmesinde;

- Küçükbaş hayvancılık işletmesinin en az 200 küçükbaş hayvan varlığına sahip olması veya,
- Besi hayvancılık işletmesinin en az 100 büyükbaş hayvan varlığına sahip olması veya,
- Süt hayvancılık işletmesinin en az 50 büyükbaş hayvan varlığına sahip olması veya,
- Karma (besi ve süt) hayvancılık işletmesinin ise en az 75 büyükbaş hayvan varlığına sahip olması, gerekir.

2. Her bir küçükbaş hayvancılık işletmesinde 200 küçükbaş hayvan, besi hayvancılık işletmesinde 100 büyükbaş hayvan, süt hayvancılık işletmesinde 50 büyükbaş hayvan ve karma (besi ve süt) hayvancılık işletmesinde 75 büyükbaş hayvan için bir çoban/hayvan bakıcısı olmak üzere aynı hayvancılık işletmesinde en fazla üç yabancıya kadar istihdam kriteri uygulanmaksızın çalışma izni düzenlenmesi esastır.

3. Birinci ve ikinci fıkra kapsamında yapılacak başvuruların değerlendirilmesinde Tarım ve Orman Bakanlığının görüşü alınır.

4. Hayvancılık sektöründe yurt dışı başvurusuna istinaden düzenlenen çalışma izniyle bir işverene bağlı çalışan yabancılar bakımından, izin başlangıç tarihinden itibaren altı ay içerisinde başka bir işverene bağlı çalışmak üzere yurt içinden yapılan çalışma izni başvuruları, mücbir sebepler hariç olmak üzere, olumsuz değerlendirilir.

Bu belge, güvenli elektronik imza ile imzalanmıştır.

Doğrulama Kodu: 6FF3656D-8103-4067-B506-F36C8A1757EE

Doğrulama Adresi: <https://www.turkiye.gov.tr/>

Adres:Emek Mah. Bosna Hersek Cad. No:29 06490 Çankaya/ANKARA  
Telefon No: (312) 296 60 00 Faks No: (312) 296 18 74

İnternet Adresi: [www.csgb.gov.tr](http://www.csgb.gov.tr), [www.calismaizni.gov.tr](http://www.calismaizni.gov.tr), KEP Adresi

: [csgb@hs01.kep.tr](mailto:csgb@hs01.kep.tr)

KEP Adresi : [csgb@hs01.kep.tr](mailto:csgb@hs01.kep.tr)

Bilgi için: Uur EREN

Çalışma Uzman Yardımcısı

Telefon No: (312) 296 60 90

Gelen Tarih Sayı: 02.07.2025 - 11077



hükümlerine yer verilmiştir. Geline noktada, hayvancılık işletmelerinde istihdam edilecek çoban ve hayvan bakıcıları için çalışma izni başvuru süreçlerine ilişkin Tarım ve Orman Bakanlığı ile yürütülen teknik ve idari süreçler tamamlanmış olup 12.06.2025 tarihi itibarıyla yurt içinden ve yurt dışından çalışma izni başvuruları alınmaya başlanmıştır. Bu kapsamda, Tarım ve Orman Bakanlığının Hayvan Bilgi Sistemine (HAYBİS) kayıtlı olan işverenler, yanlarında çalıştıracakları yabancı çoban ve/veya hayvan bakıcısı için Yabancıların Çalışma İzni Başvuru Sistemi (e-İzin) sistemi üzerinden başvuru yapabileceklerdir.

Söz konusu düzenlemelere uyum sağlanması amacıyla Ek'te yer alan başvuru kılavuzu ve infografikler Bakanlığımızca hazırlanmış olup yeni süreç hakkında ilgili merkez birimlerine/mülkî idare birimlerine/taşra teşkilatlarına/dış temsilciliklere/meslek oda ve birliklerine gerekli bilgilendirme ve duyuruların yapılması hususunda bilgilerini ve gereğini arz ve rica ederim.

Yunus ÖZ  
Bakan a.  
Uluslararası İşgücü Genel Müdürü

Ek:

- 1 - İstihdam Edilecek Çoban ve Hayvan Bakıcıları İçin Çalışma İzni Süreçleri (15 Sayfa)
- 2 - Adım Adım Süreçler Hakkında İnfografik (1 Sayfa)

Dağıtım:

Gereği:

Çalışma Genel Müdürlüğüne  
Dış İlişkiler ve Avrupa Birliği Genel Müdürlüğüne  
Strateji Geliştirme Başkanlığına  
Sosyal Güvenlik Kurumu Başkanlığına  
Türkiye İş Kurumu Genel Müdürlüğüne  
Dışişleri Bakanlığına  
İçişleri Bakanlığına  
İçişleri Bakanlığına  
(Emniyet Genel Müdürlüğü)  
İçişleri Bakanlığına  
(Göç İdaresi Başkanlığı)  
İçişleri Bakanlığına  
(Jandarma Genel Komutanlığı)  
Tarım ve Orman Bakanlığına  
Ticaret Bakanlığına

Bilgi:

Cumhurbaşkanlığına  
(İletişim Başkanlığı)  
Cumhurbaşkanlığına  
(Strateji ve Bütçe Başkanlığı)  
Hazine ve Maliye Bakanlığına  
(Gelir İdaresi Başkanlığı)  
Türkiye Odalar ve Borsalar Birliğine

**Bu belge, güvenli elektronik imza ile imzalanmıştır.**

Doğrulama Kodu: 6FF3656D-8103-4067-B506-F36C8A1757EE

Doğrulama Adresi: <https://www.turkiye.gov.tr/>

Adres:Emek Mah. Bosna Hersek Cad. No:29 06490 Çankaya/ANKARA  
Telefon No: (312) 296 60 00 Faks No: (312) 296 18 74

İnternet Adresi: [www.csgb.gov.tr](http://www.csgb.gov.tr), [www.calismaizni.gov.tr](http://www.calismaizni.gov.tr), Kep Adresi

: [csgb@hs01.kep.tr](mailto:csgb@hs01.kep.tr)

KEP Adresi : [csgb@hs01.kep.tr](mailto:csgb@hs01.kep.tr)

Bilgi için: Uzur EREN  
Çalışma Uzman Yardımcısı  
Telefon No: (312) 296 60 90



Gelen Tarih Sayı: 02.67249251 - 11077



**ÇALIŞMA VE SOSYAL GÜVENLİK BAKANLIĞI**  
**Uluslararası İşgücü Genel Müdürlüğü**

**HAYVANCILIK İŞLETMELERİNDE  
İSTİHDAM EDİLECEK ÇOBAN VE  
HAYVAN BAKICILARI İÇİN ÇALIŞMA  
İZNİ SÜREÇLERİ**



## İÇİNDEKİLER

Adım Adım Çalışma İzni Başvuru Süreçleri.....	3
SGK İşyeri Tescili İşlemleri .....	4
Elektronik İmza Temini Süreçleri.....	11
Çalışma İzni Başvuru İşlemleri.....	12
İletişim ve Destek.....	14



## KILAVUZ REVİZYON BİLGİLERİ

Revizyon No	Revizyon Tarihi	Revizyon Açıklaması
0	12.06.2025	İlk Yayın




## Adım Adım Çalışma İzni Başvuru Süreçleri


1. Her 200 küçükbaş, 100 büyükbaş besi, 50 büyükbaş süt ya da 75 karma büyükbaş (besi ve süt) hayvanı için **1 çoban veya hayvan bakıcısı** istihdam edilebilir. Aynı işveren, **üç yabancı çalışana kadar** başvuru yapılabilir. Başvuruların değerlendirilmesinde Tarım ve Orman Bakanlığının görüşü alınır.
2. Eğer işletmenin SGK tescili bulunmuyorsa, çalışma izni başvurusu yapabilmek için öncelikle hayvancılık faaliyetinin yürütüldüğü en yakın Sosyal Güvenlik Merkezine başvurularak işyeri tescili yaptırılır ve işletmenin **e-Bildirge yetkilisi** belirlenir.
3. e-Bildirge yetkilisince <https://www.calismaizni.gov.tr/> adresi üzerinden yetkili olduğu işyerleri için çalışma izni sistemi (e-İzin) üzerinden kayıt ve başvuru yapılabilmektedir. e-İzin sistemine kayıt ve başvuru yapma hakkında detaylı bilgi için <https://www.calismaizni.gov.tr/calisma-izni-hakkinda/yarimci-kilavuzlar/> sitemizde yer alan kılavuzdan yararlanılabilir.
4. Başvuru sahibinin elektronik imzası (e-İmza) yok ise <https://eimzaonbasvuru.ptt.gov.tr/> adresi üzerinden başvuru yaparak PTT aracılığıyla temin edilebilir.
5. **Yurt içinde** bulunan ve **en az 6 ay süreyle düzenlenmiş geçerli bir ikameti olan** yabancılar için çalışma izni başvuruları yabancıya ait Yabancı Kimlik Numarası üzerinden; **yurt dışından yapılan** başvurular ise yabancıнын yasal olarak bulunduğu ülkedeki **Türk dış temsilciliğine yaptığı çalışma vizesi başvurusuna istinaden temin ettiği 16 haneli referans numarası** üzerinden **işveren veya yetkilendirdiği üçüncü kişiler tarafından** e-İzin sistemi vasıtasıyla yapılır.
6. Talep edilen bilgi ve belgeler (iş sözleşmesi, biyometrik fotoğraf, yapılacak görev, iletişim vb.) **e-İzin** sistemine eklendikten sonra başvuru, **e-İmza** ile onaylanarak tamamlanır.
7. Başvuru tamamlandıktan sonra, başvurunun durumu ve işlem aşamaları e-İzin sistemi üzerinden takip edilebilir, ayrıca kayıtlı telefon ve e-posta adresinize başvuruya ilişkin aşamalar hakkında bilgilendirme yapılır. Başvuruda eksik bilgi veya belge tespit edilmesi halinde ek bilgi veya belge talep edilir, bu durumda ek bilgi ve belgelerin yüklenmesi için sistem üzerinden gerekli işlemler yapılabilir.
8. Başvurunun onaylanması halinde e-posta adresinize çalışma izni harcı ve değerli kâğıt bedeli ödeme bildirimleri gönderilmekte olup 30 gün içerisinde bu ödemeler yapılmalıdır.
9. Ödeme süreci tamamlanarak düzenlenen çalışma izni belgesi, işyeri adresinize PTT Kargo aracılığıyla gönderilir.
10. Çalışma izni alan yabancılar ile yabancı çalıştıran işverenler, sosyal güvenlik mevzuatından kaynaklanan **yükümlülüklerini kanuni süresi içinde** 5510 sayılı Sosyal Sigortalar ve Genel Sağlık Sigortası Kanunu hükümlerine göre yerine getirmelidirler.



## SGK İşyeri Tescili İşlemleri

Sosyal Güvenlik Kurumu işyeri tescil işlemi için en yakın Sosyal Güvenlik Kurumuna müracaat edebilir ya da e-Devlet kapısında yer alan "İşyeri Bildirgesi (4-a'lı Sigortalı Çalıştırılanlar Yönünden)" isimli Sosyal Güvenlik Kurumunca sunulan hizmeti kullanarak işyeri açma işlemi gerçekleştirilebilir.

**e-Devlet Kapısı**  
KİMLİK DOĞRULAMA SİSTEMİ

türkiye.gov.tr

e-Devlet Kapısı  
https://www.turkiye.gov.tr

e-Devlet Şifresi Mobil İmza Elektronik İmza Diğer Yöntemler

T.C. Kimlik Numaranızı ve e-Devlet Şifrenizi kullanarak kimliğiniz doğrulandıktan sonra işleminize kaldığınız yerden devam edebilirsiniz. [e-Devlet Şifresi Nedir, Nasıl Alınır?](#)


\* T.C. Kimlik No

\* e-Devlet Şifresi

\* e-Devlet [şifrenizi unutmanız durumunda](#) doğruladığınız cep telefonunuzdan yenileme işlemi yapabilirsiniz.

[Şifremi Unuttum](#)

İptal Giriş Yap

 Sosyal Güvenlik Kurumu


İşyeri Bildirgesi (4-a lı Sigortalı Çalıştırılanlar Yönünden)

Favorilere ekle Puanla Paylaş

Bu hizmet Sosyal Güvenlik Kurumu işbirliği ile e-Devlet Kapısı altyapısı üzerinden sunulmaktadır.

Giriş yapacağınız uygulama ile ilgili bilgiler:

Uygulama Adı	İşyeri Bildirgesi (4-a lı Sigortalı Çalıştırılanlar Yönünden)
Uygulama Adresi	https://uyg.sgk.gov.tr/stw/eDevletGiris
Hizmet Açıklaması	Bu hizmet kullanılarak, sigortalı çalıştırmaya başlayacak işverenlerin işyeri bildirimleri elektronik ortamda alınır.

 "Uygulamaya Git" bağlantısına tıkladığınızda, www.turkiye.gov.tr'yi terk ederek, profil bilgileriniz ile kullanıcı girişi yapmış olarak ilgili kurumun web sayfasına yönlendirileceksiniz. İlgili uygulama yeni bir pencere içinde açılacaktır.

Uygulamaya Git



Uygulama giriş yapıldıktan sonra “Gerçek kişi işyeri bildirgesi düzenle” seçeneği seçilerek işyeri kaydı işlemleri başlatılır.

**SGK** Türkiye Cumhuriyeti  
SOSYAL GÜVENLİK KURUMU

Hoşgeldiniz, E-Devlet Giriş

Ana Menü Tescillerim Değişiklik İşlemleri E-Borcu Yoktur Aktivasyon İşlemleri Yardım Çıkış

28.05.2025 11:22:17

GERÇEK KİŞİ İŞYERİ BİLDİRGESİ DÜZENLE »

TÜZEL KAMU İŞYERİ BİLDİRGESİ DÜZENLE »

TÜZEL ÖZEL İŞYERİ BİLDİRGESİ DÜZENLE »

ADI ORTAKLIK\İŞ ORTAKLIĞI İŞYERİ BİLDİRGESİ DÜZENLE »

KONUT KAPICILIĞI İŞYERİ BİLDİRGESİ DÜZENLE »

NAKİL İŞYERİ BİLDİRGESİ DÜZENLE »

E-BİLDİRGE KULLANICI DEĞİŞİKLİK İŞLEMLERİ »

İşyerinize ait il, ilçe ve en yakın Sosyal Güvenlik Merkezi ile diğer talep edilen bilgiler sisteme girilmelidir.

**SGK** Türkiye Cumhuriyeti  
SOSYAL GÜVENLİK KURUMU

Hoşgeldiniz, E-Devlet Giriş

Ana Menü Tescillerim Değişiklik İşlemleri E-Borcu Yoktur Aktivasyon İşlemleri Yardım Çıkış

28.05.2025 11:23:11

İşyeri Bilgileri Adres Bilgileri Nace Bilgileri Yönetici Bilgileri E-Bildirge Kullanıcı Kaydet

**İşyeri Bilgileri**

Tescil Tipi	GERÇEK KİŞİ		
İl - İlçe - Sosyal Güvenlik Merkezi	Lütfen Bir İl Seçiniz! ▼	Lütfen Bir İlçe Seçiniz! ▼	Lütfen Bir SGM Seçiniz! ▼
Sigortalı Çalıştırmaya Başlanacak Tarih		Yapılan İşin Niteliği	
Kolay İşverenlik Kapsamında İşyeri	HAYIR ▼	İşyeri Mahiyeti	DEVAMLI ▼
Niteliği İtibarıyla En Çok 30 İş Günü Süren Bir İştir	HAYIR ▼	Defter Tipi	BİLANÇO ▼
Çalışmaya Başlayacak Sigortalı Sayısı		Ticaret Sicil Vakıf Dernek No	
Meslek Teşekkülü		İşçi Çalıştırılacak Yabancı Ülke	Lütfen Bir Ülke Seçiniz! ▼
Yabancı bir ülkede işçi çalıştırılacak mı?	HAYIR ▼		

İLERİ »



İkinci ekranda, işyerinizin adres ve iletişim bilgileri doldurulmaktadır.

**SGK** Türkiye Cumhuriyeti  
SOSYAL GÜVENLİK KURUMU

Hoşgeldiniz, E-Devlet Giriş

Ana Menü Tescillerim Değişiklik İşlemleri E-Borcu Yoktur Aktivasyon İşlemleri Yardım Çıkış

28.05.2025 11:25:37

İşyeri Bilgileri Adres Bilgileri Nace Bilgileri Yönetici Bilgileri E-Bildirge Kullanıcı Kaydet

**İşyeri Adres Bilgileri**

Tescil Tipi	GERÇEK KİŞİ		
Mahalle-sembet	<input type="text"/>	Cadde-Sokak	<input type="text"/>
Dış Kapı	<input type="text"/>	İç Kapı	<input type="text"/>
İl	<input type="text"/>	İlçe	<input type="text"/>
Posta Kodu	<input type="text"/>	Telefon Numarası(1)	<input type="text"/>
Faks	<input type="text"/>	Telefon Numarası(2)	<input type="text"/>
E-Posta	<input type="text"/>		
Merkez Adresi Var mı?	HAYIR		

« GERİ İLERİ »

Bir sonraki aşamada, işyerinizin NACE kodunu ilk bölümdeki "6'lı NACE Kodu" alanından ya da alt bölümde yer alan "Kısım, Bölüm, Grup, Sınıf ve Alt Sınıf" alanlarından seçim işlemi yapılarak "EKLE" butonuna tıklamak suretiyle sisteme kaydetmeniz gerekmektedir.

**SGK** Türkiye Cumhuriyeti  
SOSYAL GÜVENLİK KURUMU

Hoşgeldiniz, E-Devlet Giriş

Ana Menü Tescillerim Değişiklik İşlemleri E-Borcu Yoktur Aktivasyon İşlemleri Yardım Çıkış

28.05.2025 11:26:51

İşyeri Bilgileri Adres Bilgileri Nace Bilgileri Yönetici Bilgileri E-Bildirge Kullanıcı Kaydet

**Nace Bilgileri**

Tescil Tipi	GERÇEK KİŞİ	
Nace kodları ve açıklamaları için tıklayınız		
İşyerinizin işkolu kodunu biliyorsanız aşağıya girerek ekleyiniz		
6 lı Nace kodu	<input type="text"/>	EKLE
Veya		
Aşağıdaki listelerden seçerek ekleyiniz		
Kısım	Lütfen Bir Kısım Seçiniz!	▼
Bölüm	Lütfen Bir Bölüm Seçiniz!	▼
Grup	Lütfen Bir Grup Seçiniz!	▼
Sınıf	Lütfen Bir Sınıf Seçiniz!	▼
Alt Sınıf	Lütfen Bir Alt Sınıf Seçiniz!	▼
EKLE		

« GERİ İLERİ »




**Önemli Not:** Hayvancılık işkolunda kullanmanız gereken NACE kodu olarak aşağıdakilerden birinin seçilmesi gerekecektir.

“01.41.31-Sütü sağılan büyükbaş hayvan yetiştiriciliği (sütü için inek ve manda yetiştiriciliği)”

“01.42.09-Diğer sığır ve manda yetiştiriciliği (sütü için yetiştirilenler hariç)”

“01.45.01-Koyun ve keçi (davar) yetiştiriciliği (işlenmemiş süt, kıl, tiftik, yapağı, yün vb. üretimi dahil)”

Bir sonraki aşamada, yönetici bilgileri girildikten sonra “SORGULA” denir ve iletişim bilgileri doldurulduktan sonra “İLERİ” denilerek bilgilerin bu alana kaydedilmesi sağlanır.

 Türkiye Cumhuriyeti  
**SOSYAL GÜVENLİK KURUMU**

Hoşgeldiniz, E-Devlet Giriş

Ana Menü Tescillerim Değişiklik İşlemleri E-Borcu Yoktur Aktivasyon İşlemleri Yardım Çıkış

28.05.2025 11:30:18

İşyeri Bilgileri Adres Bilgileri Nace Bilgileri **Yönetici Bilgileri** E-Bildirge Kullanıcı Kaydet

İşveren Bilgileri	
Tescil Tipi	GERÇEK KİŞİ
	<input checked="" type="radio"/> İşveren <input type="radio"/> İşveren Vekili
Uyruk	Türkiye
TC Kimlik No	<input type="text"/> <input type="button" value="SORGULA"/>
İletişim Bilgileri	
Telefon Numarası(1)	<input type="text"/> Fax <input type="text"/>
<input type="button" value="« GERİ"/> <input type="button" value="İLERİ »"/>	



Diğer aşamada ise “e-Bildirge Kullanıcı” bilgileri girildikten sonra, eğer bu yetki sınırlı süreli olarak verilecekse “Vekâlet Bitiş Tarihi” girilir ve iletişim bilgileri doldurulduktan sonra “EKLE” ve sonra “İLERİ” denilerek bilgilerin bu alana kaydedilmesi sağlanır.

**SGK** Türkiye Cumhuriyeti **SOSYAL GÜVENLİK KURUMU**

Hoşgeldiniz, E-Devlet Giriş

Ana Menü Tescillerim Değişiklik İşlemleri E-Borcu Yoktur Aktivasyon İşlemleri Yardım Çıkış

28.05.2025 11:31:42

İşyeri Bilgileri Adres Bilgileri Nace Bilgileri Yönetici Bilgileri **E-Bildirge Kullanıcı** Kaydet

**E-Bildirge Kullanıcı**

Tescil Tipi GERÇEK KİŞİ

Uyruk Türkiye

TC Kimlik No  **SORGULA**

Vekalet Bitiş Tarihi

**İletişim Bilgileri**

Telefon Numarası(1)  E-Posta

**EKLE**

« GERİ İLERİ »

Bu aşamadan sonra bilgiler kaydedilerek açılan ekranda SGK tarafından talep edilen belgeler sisteme yüklenir. Bu belgeler:

- Yönetici Atama Onayı
- Yönetici Göreve Başlama Yazısı
- Yönetici İmza Sirküsü
- Yönetici TC Kimlik Belgesi Örneği

İlgili belgeler yüklendikten sonra yetkili SGK merkezi başvuruyu kontrol ederek onay verecektir.



İşyeri Tescil Bilgileri					
Tescil Tipi	GERÇEK KİŞİ	Uyruk	TÜRKİYE	T.C.Kimlik No	
Ad Soyad		İlçe		Şube	SGK SOSYAL GÜV.İL MÜDÜRLÜĞÜ
İl		DeFTER Tipi	DEFTERE TABİ DEĞİL	5335/30 Kapsamında İşyeri	
İşyeri Mahiyeti	DEVAMLİ	İhale Makamı Ünvanı		İhale Makamı Adresi	
İhale Kodu		Yapılan İşin Niteliği		Ada No	
Faaliyette Bulunulan Sektör	GERÇEK KİŞİ	Çalışmaya Başlayacak Sigortalı Sayısı		Parsel No	
Çalışmaya Başlayacak Sigortalı Sayısı		Sigortalı Çalıştırmaya Başlanacak Tarih		Müracaat Tarihi	
Tescil İşlem Tarihi		30 İş Günü Süren Bir İştir	HAYIR	Müracaat Şekli	E-SİGORTA KANALIYLA
Meslek Teşekkülü		Ticaret Sicil Vakıf Dernek No			
Yabancı bir ülkede işçi çalıştırılacak mı?	HAYIR	İşçi Çalıştırılacak Yabancı Ülke			
İşyeri Adres ve İletişim Bilgileri					
Mahalle Semt		Cadde Sokak		Dış Kapı	
İl		İlçe		İç Kapı	
Posta Kodu		Faks		Telefon Numarası(1)	
Telefon Numarası(2)		E-Posta			
Nace Bilgileri					
Nace Kodu		Nace İsmi			
İşveren Bilgileri					
T.C.Kimlik No / Vergi No / Pasaport No		Adı Soyadı / Ünvanı		Yönetici Ünvanı	
E-Bildirge Kullanıcı Bilgileri					
T.C.Kimlik No	Adı	Soyadı	Telefon	E-Posta	

GERİ KAYDET

**Not:** Burada yer alan açıklamalar bilgilendirme amacıyla yapılmıştır. İşyeri kayıt işlemleri yapılırken ihtiyaç duyulacak herhangi bir bilgi ve destek için "İşyeri Bildirgesi (4-a'lı Sigortalı Çalıştırılanlar Yönünden)" uygulaması üzerinde yer alan "YARDIM" bölümünden destek alınabilir ya da en yakın Sosyal Güvenlik Merkezine başvurulabilir.



Tescillerim alanından yapılan başvuruların takibi yapılabilir ve varsa daha önceki tesciller listelenir. "Kaydet" adımından sonra ilgili başvuruya SGK tarafından onay verilmeden bu ekran üzerinden güncelleme veya belge yükleme işlemi yapılabilmektedir.

The screenshot shows the SGK E-Devlet portal interface. At the top left is the SGK logo and the text 'Türkiye Cumhuriyeti SOSYAL GÜVENLİK KURUMU'. A red arrow points to the 'Tescillerim' menu item in the navigation bar. The navigation bar also includes 'Ana Menü', 'Değişiklik İşlemleri', 'E-Borcu Yoktur Aktivasyon İşlemleri', 'Yardım', and 'Çıkış'. The date and time '28.05.2025 11:22:17' are displayed in the top right corner. Below the navigation bar, there is a list of buttons for managing employment records: 'GERÇEK KİŞİ İŞYERİ BİLDİRGESİ DÜZENLE »', 'TÜZEL KAMU İŞYERİ BİLDİRGESİ DÜZENLE »', 'TÜZEL ÖZEL İŞYERİ BİLDİRGESİ DÜZENLE »', 'ADİ ORTAKLIK\İŞ ORTAKLIĞI İŞYERİ BİLDİRGESİ DÜZENLE »', 'KONUT KAPICILIĞI İŞYERİ BİLDİRGESİ DÜZENLE »', 'NAKİL İŞYERİ BİLDİRGESİ DÜZENLE »', and 'E-BİLDİRGE KULLANICI DEĞİŞİKLİK İŞLEMLERİ »'.

SGK'nın onayından sonra ilgili yöneticinin e-Devlet sistemine işyeri bildirgesine ait sözleşme örneği gönderilir ve yönetici tarafından e-Devlet - "e-Bildirge Başvuru Yetkili Onay" uygulamasından sözleşmeye onay verilir. Bu aşamadan sonra kullanıcı olarak görevlendirilen personele sisteme giriş yetkisi ve şifreleri e-Devlet üzerinden gönderilecektir.

Personel istihdam edilmeye başlamadan tescil işlemleri tamamlanarak işyeri açılmalıdır. İşyeri tescil kaydı oluşturulurken çalıştırılacak personele ait bilgilere de ihtiyaç duyulmaktadır.



## Elektronik İmza Temini Süreçleri

Elektronik İmza (e-İmza) başvurunuzu PTT üzerinden gerçekleştirmek için, aşağıdaki bağlantıya tıklayarak çevrimiçi ön başvurunuzu tamamlamanız gerekmektedir.

<https://eimzaonbasvuru.ptt.gov.tr/> adresine giriş yaparak firmalar arasından herhangi birini seçerek başvuru sürecinizi başlatabilirsiniz.

The screenshot shows the PTT e-İmza Ön Başvuru web application. The main content area is light blue. On the right, there is a white sidebar with the PTT logo and the title 'e-İmza Ön Başvuru'. Below the title, there is a yellow box with text: 'Kişisel verileriniz 6698 sayılı Kişisel Verilerin Korunması Kanunu'na göre işlenmektedir. Detaylı bilgi için tıklayınız.' Below this, there are three input fields: 'T.C. Kimlik Numarası', 'DD/MM/YYYY', and 'Lütfen Aşağıdaki Güvenlik Kodunu Giriniz'. A 'Giriş Yap' button is located at the bottom right of the sidebar. In the center of the page, there is a white pop-up window with a blue header 'e-İmza Ön Başvuru İşlemleri'. The text inside the pop-up reads: 'Yapacağımız işlemler ön başvuru işlemleridir. Ön Başvurunuzu tamamladıktan sonra işlem sonunda tarafınıza verilecek olan e-İmza Ön Başvuru Numarası ve Başvuru İçin Gerekli Belgelerle en yakın PTT Müdürlüğüne başvurarak işlemlerinizi tamamlayabilirsiniz. Yandaki alana T.C. Kimlik numaranızı yazarak 'Giriş Yap' butonunu ile başvuru işlemlerine başlayabilirsiniz.' At the bottom of the pop-up, there is a phone number '444 1 788'.

Online başvurunuzu tamamladıktan sonra, PTT tarafından cep telefonunuza bir "Online Ön Başvuru Kodu" gönderilecektir.

Bu kodu alarak en yakın PTT şubesindeki yetkilisine verin ve gerekli belgeleri teslim edin. Başvuru sırasında, tercih ettiğiniz elektronik imza paketini (1, 2 veya 3 yıllık) seçerek ilgili ücretin ödemesini yapmanız gerekmektedir.

Elektronik imzanız, başvuru işlemlerinin tamamlanmasının ardından PTT Kargo aracılığıyla adresinize gönderilecektir.

**Başvuru İçin Gerekli Belgeler:**

- Online Ön Başvuru Kodu (PTT tarafından SMS olarak cep telefonunuza iletilmektedir.)
- Geçerli Kimlik Belgesi.<sup>1</sup>

<sup>1</sup> <https://pttkep.gov.tr/wp-content/uploads/2025/05/E-imza-Basvuru-Belgeleri.pdf>



## Çalışma İzni Başvuru İşlemleri

Tarım ve Orman Bakanlığının Hayvan Bilgi Sistemine (HAYBİS) kayıtlı olarak büyükbaş ve/veya küçükbaş hayvancılık işi yapan işverenler yanlarında yabancı uyruklu çoban veya hayvan bakıcısı çalıştırmak istemeleri halinde "Yabancıların Çalışma İzni Başvuru Sistemi (e-İzin)" üzerinden çalışma izni başvurusu yapabilecektir.

Başvuruların değerlendirilmesinde hayvancılık sektöründe geçerli "Çalışma İzni Değerlendirme Kriterleri" aşağıdaki tabloda yer almaktadır.

Hayvancılık sektörü
Hayvancılık sektöründe büyükbaş veya küçükbaş hayvanı bulunan ve Hayvan Bilgi Sistemine kayıtlı hayvancılık işletmelerinde istihdam edilecek çobanlara ve hayvan bakıcılarına ilişkin çalışma izni başvurularının değerlendirilmesinde; a) Küçükbaş hayvancılık işletmesinin en az 200 küçükbaş hayvan varlığına sahip olması veya, b) Besi hayvancılık işletmesinin en az 100 büyükbaş hayvan varlığına sahip olması veya, ç) Karma (besi ve süt) hayvancılık işletmesinin ise en az 75 büyükbaş hayvan varlığına sahip olması gerekir.
Her bir küçükbaş hayvancılık işletmesinde 200 küçükbaş hayvan, besi hayvancılık işletmesinde 100 büyükbaş hayvan, süt hayvancılık işletmesinde 50 büyükbaş hayvan ve karma (besi ve süt) hayvancılık işletmesinde 75 büyükbaş hayvan için bir çoban/hayvan bakıcısı olmak üzere aynı hayvancılık işletmesinde en fazla üç yabancıya kadar istihdam kriteri uygulanmaksızın çalışma izni düzenlenmesi esastır.
Bu kapsamda yapılacak başvuruların değerlendirilmesinde Tarım ve Orman Bakanlığının görüşü alınır.
Hayvancılık sektöründe yurt dışı başvurusuna istinaden düzenlenen çalışma izniyle bir işverene bağlı çalışan yabancılar bakımından, izin başlangıç tarihinden itibaren <b>altı ay</b> içerisinde başka bir işverene bağlı çalışmak üzere yurt içinden yapılan çalışma izni başvuruları, mücbir sebepler hariç olmak üzere, olumsuz değerlendirilir.

Yukarıda belirtilen hayvan sayılarına sahip olmayan hayvancılık işletmesinde, genel değerlendirme kriterleri uygulanacak olup istihdam kriteri bakımından her 5 (beş) Türk çalışan için en fazla 1 (bir) yabancı uyruklu personel çalıştırabilecektir.

**Not :** Kriterler incelemelerinde işverene ilişkin baz alınacak hayvan sayıları, Tarım ve Orman Bakanlığına ait HAYBİS üzerinden web servis aracılığıyla temin edilmektedir. Bu nedenle işyeri kaydınızı oluştururken HAYBİS numaranızı e-İzin sistemine kaydetmeniz gerekmektedir.

Çalışma iznine ilişkin bilgilere <https://calismaizni.gov.tr> ile <https://www.csqb.gov.tr/uigm/> internet adreslerinden ulaşabilirsiniz.



Çalışma izni başvuruları ilgili işverenlikler tarafından yapılır. Başvuru adresine (<https://calismaizni.gov.tr>) girilerek sağ üst köşede yer alan “Başvuru Yap” butonundan Yabancıların Çalışma İzinleri Başvuru Sistemine (e-İzin) erişebilirsiniz.

Açılan ekranda “e-Devlet ile Giriş” butonuna tıklayarak e-Devlet Kapısı aracılığıyla çalışma izni başvuru uygulamasına giriş yapabilirsiniz.

Çalışma izni başvurusunda izlenecek süreçlere ilişkin olarak gerekli desteğe kurum tarafından <https://www.csqb.gov.tr/uigm/calisma-%C4%B1zni/basvuru-kilavuzlari/> adresinde yayımlanmış olan “**e-İZİN YABANCILARIN ÇALIŞMA İZİNLERİ BAŞVURU KILAVUZU**” isimli belgeden yararlanabilirsiniz.

# İLETİŞİM VE DESTEK

[eizindestek@csgb.gov.tr](mailto:eizindestek@csgb.gov.tr)

 /csgb\_uigm

 /csgb\_uigm

 /uigm.csgb

 in /csgbuigm

Adres : Uluslararası İşgücü Genel Müdürlüğü  
Emek Mh. Bosna Hersek Cd. No:29  
Çankaya / Ankara

Telefon : +90 312 296 6600



# HAYVANCILIK İŞLETMELERİNDE İSTİHDAM EDİLECEK ÇOBAN VE HAYVAN BAKICILARI İÇİN ÇALIŞMA İZİNİ BAŞVURU SÜREÇLERİ

**1** Her 200 küçükbaş, 100 büyükbaş besi, 50 büyükbaş süt ya da 75 karma büyükbaş (besi ve süt) hayvanı için **1 çoban veya hayvan bakıcısı** istihdam edilebilir. Aynı işveren, **üç yabancı çalışana kadar** başvuru yapılabilir. Başvuruların değerlendirilmesinde Tarım ve Orman Bakanlığının görüşü alınır.

**2** Eğer işletmenin SGK tescili bulunmuyorsa, çalışma izni başvurusu yapabilmek için öncelikle hayvancılık faaliyetinin yürütüldüğü en yakın Sosyal Güvenlik Merkezine başvurarak işyeri tescili yaptırılır ve işletmenin **e-Bildirge yetkilisi** belirlenir.

**3** e-Bildirge yetkilisince <https://www.calismaizni.gov.tr/> adresi üzerinden yetkili olduğu işyerleri için çalışma izni sistemi (e-İzin) üzerinden kayıt ve başvuru yapılabilmektedir. e-İzin sistemine kayıt ve başvuru yapma hakkında detaylı bilgi için <https://www.calismaizni.gov.tr/calisma-izni-hakkinda/yardimci-kilavuzlar/> sitemizde yer alan kılavuzdan yararlanılabilir.

**4** Başvuru sahibinin elektronik imzası (e-İmza) yok ise <https://eimzaonbasvuru.ptt.gov.tr/> adresi üzerinden başvuru yaparak PTT aracılığıyla temin edilebilir.

**5** **Yurt içinde** bulunan ve **en az 6 ay süreyle düzenlenmiş geçerli bir ikameti olan** yabancılar için çalışma izni başvuruları yabancıya ait Yabancı Kimlik Numarası üzerinden; **yurt dışından yapılan başvurular** ise yabancıların yasal olarak bulunduğu ülkedeki **Türk dış temsilciliğine yaptığı çalışma vizesi başvurusuna istinaden temin ettiği 16 haneli referans numarası üzerinden işveren veya yetkilendirdiği üçüncü kişiler tarafından** e-İzin sistemi vasıtasıyla yapılır.

**6** Talep edilen bilgi ve belgeler (iş sözleşmesi, biyometrik fotoğraf, yapılacak görev, iletişim vb.) **e-İzin** sistemine eklendikten sonra başvuru, **e-İmza** ile onaylanarak tamamlanır.

**7** Başvuru tamamlandıktan sonra, başvurunun durumu ve işlem aşamaları e-İzin sistemi üzerinden takip edilebilir, ayrıca kayıtlı telefon ve e-posta adresinize başvuruya ilişkin aşamalar hakkında bilgilendirme yapılır. Başvuruda eksik bilgi veya belge tespit edilmesi halinde ek bilgi veya belge talep edilir, bu durumda ek bilgi ve belgelerin yüklenmesi için sistem üzerinden gerekli işlemler yapılabilir.

**8** Başvurunun onaylanması halinde e-posta adresinize çalışma izni harcı ve değerli kâğıt bedeli ödeme bildirimleri gönderilmekte olup 30 gün içerisinde bu ödemeler yapılmalıdır.

**9** Ödeme süreci tamamlanarak düzenlenen çalışma izni belgesi, işyeri adresinize PTT Kargo aracılığıyla gönderilir.

**10** Çalışma izni alan yabancılar ile yabancı çalıştıran işverenler, sosyal güvenlik mevzuatından kaynaklanan **yükümlülüklerini kanuni süresi içinde** 5510 sayılı Sosyal Sigortalar ve Genel Sağlık Sigortası Kanunu hükümlerine göre yerine getirmelidirler.

